

NEU:
KÜBLER ACTIVIQ
COTTON+

KÜBLER ACTIVIQ

IMMER IN BESTFORM.

INSPIRED BY YOUR JOB.


KÜBLER
WORKWEAR

KÜBLER WORKWEAR

Inspired by your job.

Wer hart arbeitet, verdient auch beste Workwear. Seit 1956 setzen wir von KÜBLER alles daran, dass unsere Arbeitskleidung ihre Träger in jeder Hinsicht fördert. Inspiriert von den Herausforderungen Ihres Arbeitsalltags verfolgen wir die Vision, außergewöhnliche Produkte zu entwickeln, die körperliche Vorgänge gezielt unterstützen.

Mit einer einzigartigen Kombination aus intelligenten Funktionen, ausgesuchten Materialien, modernem Design und cleveren Ausstattungsdetails sorgen wir dafür, dass sich Industriearbeiter, Handwerker und Werk tätige beim Arbeiten rundum wohlfühlen – die beste Voraussetzung für konstante Höchstleistungen. Mit Erfolg, schließlich gehört KÜBLER zu den führenden Workwear-Anbietern branchenweit.

Freuen Sie sich auf ein ganz neues Arbeitsgefühl.



Bedenkenlos einsetzbar.

OEKO-TEX® Standard 100

Unser Ziel ist es, gesundheitlich unbedenkliche Produkte bei gleichzeitig höchster Funktionalität zu bieten. Die Hautverträglichkeit der eingesetzten Materialien spielt dabei eine entscheidende Rolle. Denn gerade bei längerem Tragen unter körperlicher Anstrengung ist es wichtig, dass die Bekleidung keine gesundheitsschädlichen Substanzen enthält. Unsere Produkte sind deshalb schadstoffgeprüft und mit wenigen Ausnahmen OEKO-TEX® Standard 100 zertifiziert.

Der OEKO-TEX® Standard 100 ist ein unabhängiges, international anerkanntes Prüf- und Zertifizierungssystem. Das weltweit führende Gesundheitslabel für Textilien steht wie kein anderes für „Textiles Vertrauen“. OEKO-TEX®-zertifizierte Produkte wurden von unabhängigen Prüfinstituten auf Schadstoffe getestet. Diese Prüfung unterliegt festen Grenzwerten, die die gesetzlichen Anforderungen teilweise übersteigen.



KÜBLER ACTIVIQ IM ÜBERBLICK

KÜBLER ACTIVIQ passt sich jeder Arbeitssituation perfekt an. Das Gewebe mit nur ca. 270 g/m² ist besonders angenehm zu tragen und dank einem Mischungsverhältnis von 65 % Polyester und 35 % Baumwolle auch noch super pflegeleicht.

PRODUKT	FARBE	ARTIKELNUMMER	GRÖSSEN	SEITE
Jacke	Weiß Anthrazit, Sandbraun Schwarz, Kbl.blau Schwarz, Dunkelblau Anthrazit, Mittelrot Schwarz, Moosgrün Schwarz, Oliv Schwarz, Anthrazit, Anthrazit Schwarz, Schwarz, Schwarz Anthrazit	1250 5365-(+Farbe)	XS-4XL	10
NEUE FARBEN Weste	Weiß Anthrazit, Sandbraun Schwarz, Kbl.blau Schwarz, Dunkelblau Anthrazit, Mittelrot Schwarz, Moosgrün Schwarz, Oliv Schwarz, Anthrazit, Anthrazit Schwarz, Schwarz, Schwarz Anthrazit	7250 5365-(+Farbe)	XS-4XL	11
Hose	Weiß Anthrazit, Sandbraun Schwarz, Kbl.blau Schwarz, Dunkelblau Anthrazit, Mittelrot Schwarz, Moosgrün Schwarz, Oliv Schwarz, Anthrazit, Anthrazit Schwarz, Schwarz, Schwarz Anthrazit	2250 5365-(+Farbe)	40-66, 90-118, 25-31	12
Hose High	Weiß Anthrazit, Sandbraun Schwarz, Kbl.blau Schwarz, Dunkelblau Anthrazit, Mittelrot Schwarz, Moosgrün Schwarz, Oliv Schwarz, Anthrazit, Anthrazit Schwarz, Schwarz, Schwarz Anthrazit	2350 5365-(+Farbe)	40-66, 90-118, 25-31	13
Damenhose	Weiß Anthrazit, Sandbraun Schwarz, Kbl.blau Schwarz, Dunkelblau Anthrazit, Mittelrot Schwarz, Moosgrün Schwarz, Oliv Schwarz, Anthrazit, Anthrazit Schwarz, Schwarz, Schwarz Pink, Schwarz Anthrazit	2550 5365-(+Farbe)	D34-D54	14
NEUE FARBEN Stretchhose	Dunkelblau Anthrazit, Anthrazit, Anthrazit Schwarz, Schwarz	2850 5231-(+Farbe)	40-66, 90-118, 25-31	15
Latzhose	Weiß Anthrazit, Sandbraun Schwarz, Kbl.blau Schwarz, Dunkelblau Anthrazit, Mittelrot Schwarz, Moosgrün Schwarz, Oliv Schwarz, Anthrazit, Anthrazit Schwarz, Schwarz, Schwarz Anthrazit	3250 5365-(+Farbe)	40-66, 90-118, 25-31	16
Shorts	Weiß Anthrazit, Sandbraun Schwarz, Kbl.blau Schwarz, Dunkelblau Anthrazit, Mittelrot Schwarz, Moosgrün Schwarz, Oliv Schwarz, Anthrazit, Anthrazit Schwarz, Schwarz, Schwarz Anthrazit	2450 5365-(+Farbe)	40-66	17
Damenshorts	Schwarz	2650 5365-(+Farbe)	D34-D54	17
NEU Stretchshorts	Dunkelblau Anthrazit, Anthrazit, Anthrazit Schwarz, Schwarz	2950 5231-(+Farbe)	40-64	17

NEU KÜBLER ACTIVIQ COTTON+ IM ÜBERBLICK

Für alle, die viel Wert auf einen hohen Baumwollanteil ihrer Workwear legen, gibt es die bewährten Schnitte von KÜBLER ACTIVIQ auch in der Variante aus verstärkter Baumwolle. Das Gewebe aus 65 % Baumwolle und 35 % Polyester mit ca. 305 g/m² bietet hohen Tragekomfort, gute Pflegeeigenschaften und ist äußerst robust.

PRODUKT	FARBE	ARTIKELNUMMER	GRÖSSEN	SEITE
Jacke	Kbl.blau Schwarz, Dunkelblau Anthrazit, Anthrazit Schwarz, Schwarz Anthrazit	1250 3421-(+Farbe)	XS-4XL	18
Hose	Kbl.blau Schwarz, Dunkelblau Anthrazit, Anthrazit Schwarz, Schwarz Anthrazit	2250 3421-(+Farbe)	40-66, 90-118, 25-31	19
Damenhose	Kbl.blau Schwarz, Dunkelblau Anthrazit, Anthrazit Schwarz, Schwarz Anthrazit	2550 3421-(+Farbe)	D34-D54	19
Latzhose	Kbl.blau Schwarz, Dunkelblau Anthrazit, Anthrazit Schwarz, Schwarz Anthrazit	3450 3421-(+Farbe)	40-66, 90-118, 25-31	20



Abwechslungsreich. Sportlich. Immer dabei. **Kurz: KÜBLER ACTIVIQ**

Ob Handwerk, Industrie oder Freizeit – diese Workwear ist wie geschaffen für alle, die sich Tag für Tag aktiv in ihrem Job einbringen und unermüdlich ihre Ziele verfolgen. Denn die Materialien und Passformen von KÜBLER ACTIVIQ sind für höchste Einsatzflexibilität ausgelegt.

Darüber hinaus machen Sie in KÜBLER ACTIVIQ bei jedem Einsatz eine absolut gute Figur. Dafür sorgen zahlreiche raffinierte Details, wie z.B. die vielseitigen Taschenlösungen sowie die modernen Farbstellungen, in denen die Produktlinie erhältlich ist. Wir wünschen viel Freude beim Entdecken.





Immer perfekt gestylt.
Die Farbvielfalt macht's möglich.



Ein echter Blickfang.
Durch rundum platzierte Reflexspapeln.

Designvorteile

im Detail



StylePoint

Die körperbetonte, sportliche Passform sorgt für eine besonders athletische Silhouette. Dank der sehr großen Farbvielfalt ist für jede Branche in Industrie und Handwerk das richtige Design dabei.

Zusätzliche dynamische Kontrast- und Reflexeinsätze sowie ein moderner Steh-/Umlegekragen machen den Style perfekt.



EasyBrand

Große Freiflächen, insbesondere auf Rücken und Brusttaschen, bieten Platz für individuelle Veredelungsmöglichkeiten. Besonders praktisch: Der linke Taschenbeutel der EasyBrand-Brusttasche ist für eine Veredelung abknöpfbar.



Reflect It

Zahlreiche Reflexpaspeln, vorne, hinten und seitlich platziert, sind echte sportliche Eyecatcher und betonen zusätzlich die Silhouette. Ein weiterer Blickfang sind die reflektierenden KÜBLER-Logoemblem.

Funktionsvorteile

im Detail

AntiScratch

Um empfindliche Materialien nicht zu verkratzen, sind sämtliche Verschlüsse verdeckt. Die nach innen gedrehte Reißverschluss-Spirale an den Napoleontaschen sowie die abgedeckte Blende beim Frontreißverschluss schonen Material, Wäsche und Maschine.

ComfortZone

Für einen maximalen Tragekomfort sorgt der ergonomische Schnitt mit speziellen Bewegungszonen im Ellenbogen-, Schulter- und Kniebereich, der ein Hochrutschen der Jacke bei Überkopparbeiten verhindert und die Knie bei kniender Tätigkeit schont. Zudem sorgt der Bart- und Kinn-schoner an der Frontblende der Jacke für zusätzlichen Komfort.

SmartPocket

Hier geht nichts verloren: So bieten die Napoleontaschen in der Jacke und die zahlreichen weiteren, praktisch positionierten Taschen jede Menge Stauraum. Clever platzierte Druckknöpfe, Volumenfallen, Reiß- und Klettverschlüsse sorgen zudem für größtmögliche Sicherheit.

HardZone

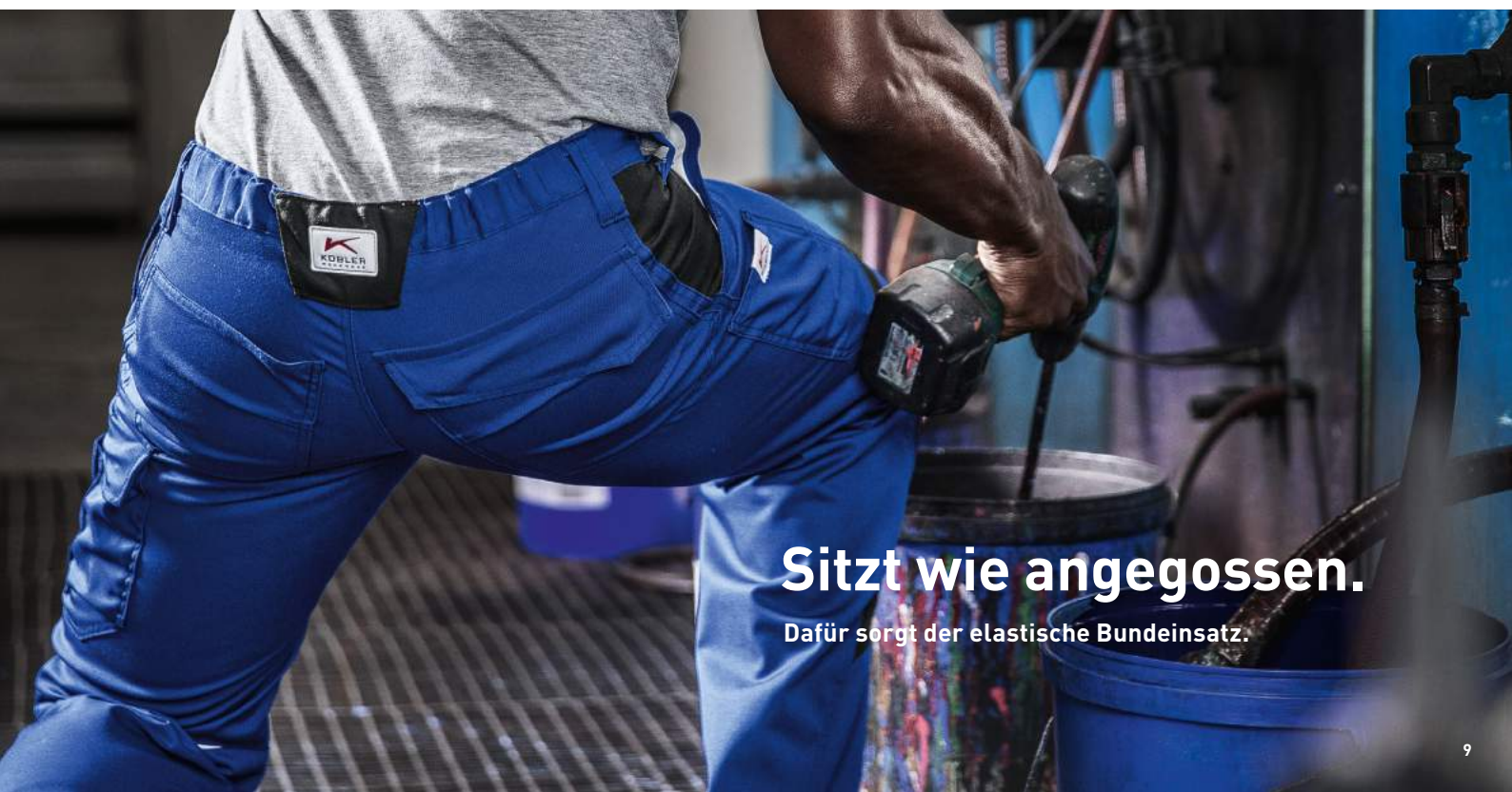
Komme was wolle – diese Workwear hält richtig was aus. Schließlich sind die Knieschutztaschen aus CORDURA®, die Gürtelschlaufen extra breit und robust- und die Belastungspunkte zusätzlich mit Riegeln gesichert.





Ein echtes Supertalent.

Die Multifunktionstasche mit integrierter Smartphonetasche.



Sitzt wie angegossen.

Dafür sorgt der elastische Bundeinsatz.

JACKE FORM 1250

DESIGN Körperbetonter Schnitt | EasyBrand-Brusttasche für leichtere Individualisierung | Kontrast-Elemente: Seiteneinsatz an Vorder- und Rückteil, Schulter- und Oberarmeinsatz, Ärmelinsatz, Ärmelsaumverstellung | Reißverschlüsse: Farbe Schwarz für alle Farbstellungen | Reflex-Elemente: an vorderer und hinterer Schulter und Oberarmeinsatz

FUNKTION 2 Napoleontaschen mit Reißverschluss | 2 Seitentaschen mit Druckknopf | Rechts: Stifftasche an Brusttasche | Links: Innentasche mit Klette | Links: Armtasche mit integrierter Stifftasche | Abgedeckter Front-Reißverschluss mit Blende, Druckknopf und Bart- und Kinnschoner | Steh-/Umlegekragen | Ergonomisch geschnittene Ärmel mit zusätzlichen Bewegungszonen für mehr Bewegungsfreiheit | Ärmelsaum mit Klette weitenregulierbar | Belastungspunkte mit Riegeln gesichert

65% Polyester, 35% Baumwolle, ca. 270 g/m²



Weiß | Anthrazit
1250 5365-1097
XS-4XL

Sandbraun | Schwarz
1250 5365-2599
XS-4XL

Kbl.Blau | Schwarz
1250 5365-4699
XS-4XL

Dunkelblau | Anthrazit
1250 5365-4897
XS-4XL

Mittelrot | Schwarz
1250 5365-5599
XS-4XL

Moosgrün | Schwarz
1250 5365-6599
XS-4XL



Oliv | Schwarz
1250 5365-6699
XS-4XL

Anthrazit
1250 5365-97
XS-4XL



Schwarz
1250 5365-99
XS-4XL

Schwarz | Anthrazit
1250 5365-9997
XS-4XL

Anthrazit | Schwarz
1250 5365-9799
XS-4XL



WESTE FORM 7250

DESIGN Körperbetonter Schnitt | EasyBrand-Brusttasche für leichtere Individualisierung | Kontrast-Elemente: Seiteneinsatz an Vorder- und Rückteil, Schultereinsatz | Reißverschlüsse: Farbe Schwarz für alle Farbstellungen | Reflex-Elemente: an vorderer und hinterer Schulter

FUNKTION 2 Napoleontaschen mit Reißverschluss | 2 Seitentaschen mit Druckknopf | Stifttasche an Brusttasche rechts | Links: Innentasche mit Klette | Abgedeckter Front-Reißverschluss mit Blende, Druckknopf und Bart- und Kinnschoner | Steh-/Umlegekragen | Belastungspunkte mit Riegeln gesichert

65 % Polyester, 35 % Baumwolle, ca. 270g/m²



Anthrazit | Schwarz
7250 5365-9799
XS-4XL

Weiß | Anthrazit
7250 5365-1097
XS-4XL

Sandbraun | Schwarz
7250 5365-2599
XS-4XL

Kbl.Blau | Schwarz
7250 5365-4699
XS-4XL

Dunkelblau | Anthrazit
7250 5365-4897
XS-4XL

Mittelrot | Schwarz
7250 5365-5599
XS-4XL

Moosgrün | Schwarz
7250 5365-6599
XS-4XL

Oliv | Schwarz
7250 5365-6699
XS-4XL

Anthrazit
7250 5365-97
XS-4XL

Schwarz
7250 5365-99
XS-4XL

Schwarz | Anthrazit
7250 5365-9997
XS-4XL



Super starke Marke.

Dank reflektierender KÜBLER-
Logoemblem.

HOSE FORM 2250

DESIGN Kontrast-Elemente: Einsatz ober- und unterhalb Knie, Seiteneinsatz, Gürtelschlaufe am Bund hinten | Reflex-Elemente: ober- und unterhalb Knie, Biese in Kniekehlnaht

FUNKTION Ergonomische Linienführung für mehr Bewegungsfreiheit | 2 Seitentaschen | 2 Gesäßtaschen, rechts mit Patte und Druckknopf | Rechts: ergonomisch positionierte, doppelte Meterstabtasche auf Seitennaht | Links: Schenkeltasche mit Patte und Druckknopf, aufgesetzte Stifttasche, integrierte Smartphonetasche | Elastischer Bundeinsatz | Schlitz mit Reißverschluss | Vorgeformtes Knie mit Bewegungszone | Belastungspunkte mit Riegeln gesichert

65% Polyester, 35% Baumwolle, ca. 270g/m²



Kbl.Blau | Schwarz
2250 5365-4699
40-66, 90-118, 25-31

Weiß | Anthrazit
2250 5365-1097
40-66, 90-118, 25-31

Sandbraun | Schwarz
2250 5365-2599
40-66, 90-118, 25-31

Dunkelblau | Anthrazit
2250 5365-4897
40-66, 90-118, 25-31

Mittelrot | Schwarz
2250 5365-5599
40-66, 90-118, 25-31

Moosgrün | Schwarz
2250 5365-6599
40-66, 90-118, 25-31



Oliv | Schwarz
2250 5365-6699
40-66, 90-118, 25-31

Anthrazit
2250 5365-97
40-66, 90-118, 25-31

Anthrazit | Schwarz
2250 5365-9799
40-66, 90-118, 25-31



Schwarz
2250 5365-99
40-66, 90-118, 25-31

Schwarz | Anthrazit
2250 5365-9997
40-66, 90-118, 25-31



Stark und smart.

Hochwertiges und robustes Material trifft ergonomisches Design.

HOSE HIGH FORM 2350

DESIGN Kontrast-Elemente: Einsatz ober- und unterhalb Knie, Seiteneinsatz, Gürtelschlaufe am Bund hinten | CORDURA®: Ton in Ton | Reflex-Elemente: ober- und unterhalb Knie, Biese in Kniekehlnaht

FUNKTION Ergonomische Linienführung für mehr Bewegungsfreiheit | 2 Seitentaschen | 2 Gesäßtaschen, rechts mit Patte und Druckknopf | Rechts: ergonomisch positionierte, doppelte Meterstabtasche auf Seitennaht | Links: Schenkeltasche mit Patte und Druckknopf, aufgesetzte Stifttasche, integrierte Smartphonetasche | Elastischer Bundeinsatz | Schlitz mit Reißverschluss | Vorgeformtes Knie mit Bewegungszone | Von unten befüllbare Knieschutztaschen | Belastungspunkte mit Riegeln gesichert

65 % Polyester, 35 % Baumwolle, ca. 270 g/m²



KNIESCHUTZTASCHEN AUS CORDURA®

Zertifiziert nach EN 14404:2004 + A1:2010
Typ 2, Leistungsstufe 1 in Verbindung mit
Knieschutzpolster Art. 8108 9119-45
(Seite 22).



Weiß | Anthrazit
2350 5365-1097
40-66, 90-118, 25-31

Sandbraun | Schwarz
2350 5365-2599
40-66, 90-118, 25-31

Kbl.Blau | Schwarz
2350 5365-4699
40-66, 90-118, 25-31

Dunkelblau | Anthrazit
2350 5365-4897
40-66, 90-118, 25-31

Mittelrot | Schwarz
2350 5365-5599
40-66, 90-118, 25-31

Moosgrün | Schwarz
2350 5365-6599
40-66, 90-118, 25-31

Oliv | Schwarz
2350 5365-6699
40-66, 90-118, 25-31

Anthrazit
2350 5365-97
40-66, 90-118, 25-31

Anthrazit | Schwarz
2350 5365-9799
40-66, 90-118, 25-31

Schwarz
2350 5365-99
40-66, 90-118, 25-31

Schwarz | Anthrazit
2350 5365-9997
40-66, 90-118, 25-31



DAMENHOSE FORM 2550

DESIGN Kontrast-Elemente: Einsatz ober- und unterhalb Knie, Seiteneinsatz, Gürtelschlaufe am Bund hinten | Reflex-Elemente: ober- und unterhalb Knie, Biese in Kniekehlnaht

FUNKTION Ergonomische Linienführung für mehr Bewegungsfreiheit | 2 Seitentaschen | 2 Gesäßtaschen, rechts mit Patte und Druckknopf | Rechts: ergonomisch positionierte, doppelte Meterstabtasche auf Seitennaht | Links: Schenkeltasche mit Patte und Druckknopf, aufgesetzte Stifttasche, integrierte Smartphonetasche | Elastischer Bundeinsatz | Schlitz mit Reißverschluss | Vorgeformtes Knie mit Bewegungszone | Belastungspunkte mit Riegeln gesichert

65 % Polyester, 35 % Baumwolle, ca. 270g/m²



Schwarz | Pink
2550 5365-9952
D34-D54



Weiß | Anthrazit
2550 5365-1097
D34-D54

Sandbraun | Schwarz
2550 5365-2599
D34-D54

Kbl.blau | Schwarz
2550 5365-4699
D34-D54

Dunkelblau | Anthrazit
2550 5365-4897
D34-D54

Mittelrot | Schwarz
2550 5365-5599
D34-D54

Moosgrün | Schwarz
2550 5365-6599
D34-D54

Oliv | Schwarz
2550 5365-6699
D34-D54

Anthrazit
2550 5365-9799
D34-D54

Anthrazit | Schwarz
2550 5365-9799
D34-D54

Schwarz
2550 5365-9999
D34-D54

Schwarz | Anthrazit
2550 5365-9997
D34-D54



**Steht auch
Mädels bestens.**
Die KÜBLER ACTIVIQ Damenhose.

NEUE FARBSTELLUNGEN

STRETCHHOSE FORM 2850

DESIGN Kontrast-Elemente: Knie- und Gesäßbereich | Gürtelschlaufen: Farbe Schwarz für alle Farbstellungen | Reflex-Elemente: ober- und unterhalb Knie, Biese in Kniekehlnaht

FUNKTION Ergonomische Linienführung für mehr Bewegungsfreiheit | 2 Seitentaschen | 2 Gesäßtaschen mit Reißverschluss | Rechts: D-Ring in Bundnaht | Rechts: Schenkeltasche mit Reißverschluss, integrierte Smartphontasche und zusätzliche Meterstabtasche | Links: Schenkeltasche mit Patte und Druckknopf, aufgesetzte Stifftaschen, integrierte Smartphontasche und zusätzliche Mehrzwecktasche | Ergonomisch geformte, griffige Zipper | Stretcheinsätze im Schritt-, Knie- und Gesäßbereich | Elastischer Bund Einsatz | Gürtelschlaufen aus stabilem Kofferband | Schlitz mit Reißverschluss | Vorgeformtes Knie mit Bewegungszone | Belastungspunkte mit Riegeln gesichert



AUS SUPER ELASTISCHEM MATERIAL
50 % Baumwolle, 50 % Polyester, ca. 180 g/m²



Anthrazit | Schwarz
2850 5231-9799
40-66, 90-118, 25-31



Dunkelblau | Anthrazit
2850 5231-4897
40-66, 90-118, 25-31

Anthrazit
2850 5231-97
40-66, 90-118, 25-31

Schwarz
2850 5231-99
40-66, 90-118, 25-31

LATZHOSE FORM 3250

DESIGN Kontrast-Elemente: Einsatz ober- und unterhalb Knie, Seiteneinsatz, Gürtelschlaufe am Bund hinten, Latztasche | CORDURA®: Ton in Ton | Reflex-Elemente: ober- und unterhalb Knie, Biese in Kniekehlnaht

FUNKTION Ergonomische Linienführung für mehr Bewegungsfreiheit | 2 Seitentaschen | 2 Gesäßtaschen, rechts mit Patte und Druckknopf | Rechts: ergonomisch positionierte, doppelte Meterstabtasche auf Seitennaht | Links: Schenkeltasche mit Patte und Druckknopf, aufgesetzte Stifttasche, integrierte Smartphone-tasche | Latztasche mit Patte und Druckknopf, aufgesetzte Stifttasche | Elastische Träger mit schlagfestem und hitzebeständigem Kunststoffsteckverschluss | Ergonomischer, hochgezogener Nierenschutz | Stretcheinsatz im Bund | Schlitz mit Reißverschluss

65% Polyester, 35% Baumwolle, ca. 270g/m²



KNIESCHUTZTASCHEN AUS CORDURA®
Zertifiziert nach EN 14404:2004 + A1:2010
Typ 2, Leistungsstufe 1 in Verbindung mit
Knieschutzpolster Art. 8108 9119-45
(Seite 22).



Moosgrün | Schwarz
3250 5365-6599
40-66, 90-118, 25-31



Weiß | Anthrazit
3250 5365-1097
40-66, 90-118, 25-31

Oliv | Schwarz
3250 5365-6699
40-66, 90-118, 25-31

Sandbraun | Schwarz
3250 5365-2599
40-66, 90-118, 25-31

Anthrazit
3250 5365-97
40-66, 90-118, 25-31

Kbl.blau | Schwarz
3250 5365-4699
40-66, 90-118, 25-31


Anthrazit | Schwarz
3250 5365-9799
40-66, 90-118, 25-31

Dunkelblau | Anthrazit
3250 5365-4897
40-66, 90-118, 25-31

Schwarz
3250 5365-99
40-66, 90-118, 25-31

Mittelrot | Schwarz
3250 5365-5599
40-66, 90-118, 25-31

Schwarz | Anthrazit
3250 5365-9997
40-66, 90-118, 25-31



Einfach mal raus.
Mit der Latzhose geht alles, dank Dehn-
bund und weiteren cleveren Funktionen.

SHORTS FORM 2450

DESIGN Kontrast-Elemente: Einsatz oberhalb Knie, Seiteneinsatz, Gürtelschlaufe am Bund hinten | Reflex-Elemente: oberhalb Knie

FUNKTION Ergonomische Linienführung für mehr Bewegungsfreiheit | 2 Seitentaschen | 2 Gesäßtaschen, rechts mit Patte und Druckknopf | Rechts: ergonomisch positionierte doppelte Meterstabtasche auf Seitennaht | Links: Schenkeltasche mit Patte und Druckknopf, aufgesetzte Stifttasche, integrierte Smartphone-tasche | Schlitz mit Reißverschluss | Bund mit Gummizug | Belastungspunkte mit Riegeln gesichert

65% Polyester, 35% Baumwolle, ca. 270g/m²



Sandbraun | Schwarz
2450 5365-2599
40-66



Weiß | Anthrazit
2450 5365-1097
40-66



Kbl. Blau | Schwarz
2450 5365-4699
40-66



Dunkelblau | Anthrazit
2450 5365-4897
40-66



Mittelrot | Schwarz
2450 5365-5599
40-66



Moosgrün | Schwarz
2450 5365-6599
40-66

Oliv | Schwarz
2450 5365-6699
40-66

Anthrazit
2450 5365-97
40-66

Anthrazit | Schwarz
2450 5365-9799
40-66

Schwarz
Herren: 2450 5365-99
40-66

Schwarz | Anthrazit
2450 5365-9997
40-66

DAMENSHORTS FORM 2650

DESIGN Kontrast-Elemente: Einsatz oberhalb Knie, Seiteneinsatz, Gürtelschlaufe am Bund hinten | Reflex-Elemente: oberhalb Knie

FUNKTION Ergonomische Linienführung für mehr Bewegungsfreiheit | 2 Seitentaschen | 2 Gesäßtaschen, rechts mit Patte und Druckknopf | Rechts: ergonomisch positionierte, doppelte Meterstabtasche auf Seitennaht | Links: Schenkeltasche mit Patte und Druckknopf, aufgesetzte Stifttasche, integrierte Smartphone-tasche | Schlitz mit Reißverschluss | Belastungspunkte mit Riegeln gesichert

65% Polyester, 35% Baumwolle, ca. 270g/m²



Schwarz
2650 5365-99
D34-D54



NEU

STRETCHSHORTS FORM 2950

DESIGN Kontrast-Elemente: oberhalb Knie, Gesäßbereich | Gürtelschlaufen: Farbe Schwarz für alle Farbstellungen | Reflex-Elemente: oberhalb Knie

FUNKTION Ergonomische Linienführung für mehr Bewegungsfreiheit | 2 Seitentaschen | 2 Gesäßtaschen mit Reißverschluss | Rechts: D-Ring in Bundnaht | Rechts: Schenkeltasche mit Reißverschluss, integrierte Smartphone-tasche und zusätzliche Meterstabtasche | Links: Schenkeltasche mit Patte und Druckknopf, aufgesetzte Stifttaschen, integrierte Smartphone-tasche und zusätzliche Mehrzwecktasche | Ergonomisch geformte, griffige Zipper | Stretcheinsätze im Schritt-, Knie- und Gesäßbereich | Elastischer Bund-einsatz | Gürtelschlaufen aus stabilem Kofferband | Schlitz mit Reißverschluss | Belastungspunkte mit Riegeln gesichert



AUS SUPER ELASTISCHEM MATERIAL
50% Baumwolle, 50% Polyester, ca. 180 g/m²



Dunkelblau | Anthrazit
2950 5231-4897
40-64*

Anthrazit
2950 5231-97
40-64*

Anthrazit | Schwarz
2950 5231-9799
40-64

Schwarz
2950 5231-99
40-64

* Lieferbar ab Frühjahr 2020

NEU
KÜBLER ACTIVIQ COTTON+
aus verstärkter Baumwolle



**Ein echtes
Naturtalent.**

KÜBLER ACTIVIQ COTTON+ punktet mit
einem hohen Baumwollanteil.

NEU

JACKE FORM 1250

DESIGN Körperbetonter Schnitt | EasyBrand-Brusttasche für leichtere Individualisierung | Kontrast-Elemente: Seiteneinsatz an Vorder- und Rückteil, Schulter- und Oberarmeinsatz, Ärmleinsatz, Ärmelsaumverstellung | Reißverschlüsse: Farbe Schwarz für alle Farbstellungen | Reflex-Elemente: an vorderer und hinterer Schulter und Oberarmeinsatz

FUNKTION 2 Napoleontaschen mit Reißverschluss | 2 Seitentaschen mit Druckknopf | Rechts: Stifttasche an Brusttasche | Links: Innentasche mit Klette | Links: Armtasche mit integrierter Stifttasche | Abgedeckter Front-Reißverschluss mit Blende, Druckknopf und Bart- und Kinnschoner | Steh-/ Umlegekragen | Ergonomisch geschnittene Ärmel mit zusätzlichen Bewegungszonen für mehr Bewegungsfreiheit | Ärmelsaum mit Klette weitenregulierbar | Belastungspunkte mit Riegeln gesichert

65% Baumwolle, 35% Polyester, ca. 305g/m²



Dunkelblau | Anthrazit
1250 3421-4897
XS-4XL



Kbl.blau | Schwarz
1250 3421-4699
XS-4XL



Anthrazit | Schwarz
1250 3421-9799
XS-4XL



Schwarz | Anthrazit
1250 3421-9997
XS-4XL

NEU

HOSE FORM 2250

DESIGN Kontrast-Elemente: Einsatz ober- und unterhalb Knie, Seiteneinsatz, Gürtelschlaufe am Bund hinten | Reflex-Elemente: ober- und unterhalb Knie, Biese in Kniekehlnaht

FUNKTION Ergonomische Linienführung für mehr Bewegungsfreiheit | 2 Seitentaschen | 2 Gesäßtaschen, rechts mit Patte und Druckknopf | Rechts: ergonomisch positionierte, doppelte Meterstabtasche auf Seitennaht | Links: Schenkeltasche mit Patte und Druckknopf, aufgesetzte Stifftasche, integrierte Smartphonetasche | Elastischer Bundeinsatz | Schlitz mit Reißverschluss | Vorgeformtes Knie mit Bewegungszone | Belastungspunkte mit Riegeln gesichert

65% Baumwolle, 35% Polyester, ca. 305g/m²



Kbl.blau | Schwarz
2250 3421-4699
40-66, 90-118, 25-31



Dunkelblau | Anthrazit
2250 3421-4897
40-66, 90-118, 25-31



Schwarz | Anthrazit
2250 3421-9997
40-66, 90-118, 25-31



Anthrazit | Schwarz
2250 3421-9799
40-66, 90-118, 25-31

NEU

DAMENHOSE FORM 2550

DESIGN Kontrast-Elemente: Einsatz ober- und unterhalb Knie, Seiteneinsatz, Gürtelschlaufe am Bund hinten | Reflex-Elemente: ober- und unterhalb Knie, Biese in Kniekehlnaht

FUNKTION Ergonomische Linienführung für mehr Bewegungsfreiheit | 2 Seitentaschen | 2 Gesäßtaschen, rechts mit Patte und Druckknopf | Rechts: ergonomisch positionierte doppelte Meterstabtasche auf Seitennaht | Links: Schenkeltasche mit Patte und Druckknopf, aufgesetzte Stifftasche, integrierte Smartphonetasche | Elastischer Bundeinsatz | Schlitz mit Reißverschluss | Vorgeformtes Knie mit Bewegungszone | Belastungspunkte mit Riegeln gesichert

65% Baumwolle, 35% Polyester, ca. 305g/m²



Kbl.blau | Schwarz
2550 3421-4699
D34-D54



Dunkelblau | Anthrazit
2550 3421-4897
D34-D54



Schwarz | Anthrazit
2550 3421-9997
D34-D54



Anthrazit | Schwarz
2550 3421-9799
D34-D54

NEU

LATZHOSE FORM 3450

DESIGN Kontrast-Elemente: Einsatz ober- und unterhalb Knie, Seiteneinsatz, Gürtelschlaufe am Bund hinten, Latztasche | Reflex-Elemente: ober- und unterhalb Knie, Biese in Kniekehlnaht

FUNKTION Ergonomische Linienführung für mehr Bewegungsfreiheit | 2 Seitentaschen | 2 Gesäßtaschen, rechts mit Patte und Druckknopf | Rechts: ergonomisch positionierte, doppelte Meterstabtasche auf Seitennaht | Links: Schenkeltasche mit Patte und Druckknopf, aufgesetzte Stifttasche, integrierte Smartphonetasche | Latztasche mit Patte und Druckknopf, aufgesetzte Stifttasche | Elastische Träger mit schlagfestem und hitzebeständigem Kunststoffsteckverschluss | Ergonomischer, hochgezogener Nierenschutz | Stretcheinsatz im Bund | Schlitz mit Reißverschluss | Vorgeformtes Knie mit Bewegungszone | Belastungspunkte mit Riegeln gesichert

65% Baumwolle, 35% Polyester, ca. 305g/m²



Kbl.blau | Schwarz
3450 3421-4699
40-66, 90-118, 25-31



Dunkelblau | Anthrazit
3450 3421-4897
40-66, 90-118, 25-31



Anthrazit | Schwarz
3450 3421-9799
40-66, 90-118, 25-31



Schwarz | Anthrazit
3450 3421-9997
40-66, 90-118, 25-31



Lässt keine Wünsche offen.
Die bewährten Schnitte machen immer eine gute Figur.

ZUBEHÖR

GÜRTEL FORM 8303

DESIGN Metall-Koppelschnalle im Used-Look | KÜBLER-Prägung auf Koppel und Gürtelband

FUNKTION Schnallen-Rückseite mit integriertem Flaschenöffner | Kofferband mit hohem Stretchanteil für maximalen Tragekomfort und perfekten Sitz | Gesamtlänge: 135 cm | Auf individuelle Länge einstellbar

71 % Polypropylen, 29 % Elastan

Schwarz
8303 9217-99
ONE SIZE



NEU

GÜRTEL FORM 8302

DESIGN Edle Dorn-Schließe

FUNKTION Nickelfrei | Stufenlos verstellbar

65 % Polypropylen, 35 % Elastodien

Schwarz
8302 9319-99
80/95, 100/115,
120/135



KNIEPOLSTER FORM 8108

Funktionelle Formgebung | Zertifiziert nach EN 14404:2004 + A1:2010 Typ 2, Leistungsstufe 1 in Verbindung mit dem jeweiligen Produkt (Bitte beachten Sie die entsprechenden Hinweise in der Artikelbeschreibung) | Universalgröße: Länge: 25 cm, Breite: 15 cm, Höhe: 2 cm | Paarweise verpackt

Mittelblau
8108 9119-45
ONE SIZE



Arbeitshandschuhe
8001 9414-9995
S-3XL



Multifunktionstuch
8104 9214-99
ONE SIZE



Gürtel Kofferband
8401 9113-99
ONE SIZE



Ledergürtel
8401 9111-99
ONE SIZE

NEU

BASECAP FORM 8220

DESIGN 6 Panel Cap mit gestickten Luftlöchern | Kunstlederemblem mit KÜBLER-Logo

FUNKTION Größenverstellbar durch Clipverschluss

Hellgrau
8220 1331-91
ONE SIZE



Schwarz
8220 1332-99
ONE SIZE



NEU

BASECAP FORM 8221

DESIGN 6 Panel Cap mit gestickten Luftlöchern | KÜBLER-Logo als 3D-Stick

FUNKTION Größenverstellbar durch Clipverschluss

Hellgrau
8221 1331-91
ONE SIZE



Schwarz
8221 1332-99
ONE SIZE



NEU

TRUCKER CAP FORM 8222

DESIGN 6 Panel Cap mit Mesheinsatz | KÜBLER-Logo als 3D-Stick

FUNKTION Größenverstellbar durch Snapback-Verschluss

Marine
8222 5232-49
ONE SIZE

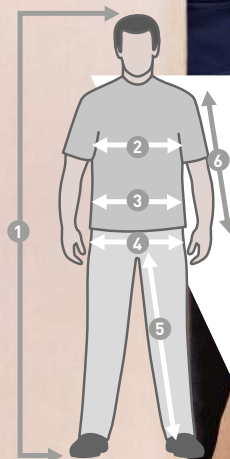


Passt perfekt.

KÜBLER SHIRTS.

Aktuelles Infomaterial zum Herunterladen finden Sie unter: www.kuebler.eu

Egal ob darunter, darüber oder dazu - im **KÜBLER SHIRTS**-Sortiment findet jeder sein Lieblingsmodell. Die große Form- und Farbauswahl eröffnet unzählige Kombinations- und Variationsmöglichkeiten. Selbstverständlich sind alle Farbtöne harmonisch auf die KÜBLER-Farbwelt abgestimmt und passen perfekt zu unseren Hosen und Jacken.



RICHTIG MASS NEHMEN:

1. Körperhöhe: ohne Schuhe, vom Scheitel bis zur Sohle messen. **2.** Brustumfang: unterhalb der Arme, über der stärksten Stelle der Brust waagrecht um den Körper messen. **3.** Bundweite: ohne zu schnüren rings um Taille messen. **4.** Hüftweite: Maßband waagrecht um die stärkste Stelle der Hüfte führen und messen. **5.** Schrittlänge: Innenseite vom Schritt bis zum Saumabschluss messen. **6.** Ärmellänge: mit leicht angewinkelten Armen von Schulterkugel über Ellenbogen bis Handgelenkknochen messen.

Zu Punkt 3: Bundweite in der Position des Hosenbundes gemessen

GRÖSSENTABELLE

MASSE UND GRÖSSEN AUF EINEN BLICK

Normale Herrengrößen															
1 Körperhöhe	172-176	173-177	174-178	175-179	176-180	177-181	178-182	179-183	180-184	181-185	182-186	183-187	184-188	185-189	186-190
2 Brustumfang	74-77	78-81	82-85	86-89	90-93	94-97	98-102	103-106	107-110	111-114	115-118	119-122	123-126	127-130	131-134
3 Bundumfang	65-68	69-72	73-76	77-80	81-84	85-88	89-92	93-96	97-101	102-106	107-111	112-116	117-121	122-126	127-131
4 Hüftumfang	82-84	85-87	88-91	92-94	95-97	98-101	102-104	105-107	108-110	111-113	114-116	117-119	120-123	124-126	127-130
5 Schrittlänge	71	73	75	76	78	80	82	84	84	85	85	86	86	87	87
6 Ärmellänge	58-60	60-62	60-62	61-63	61-63	62-64	63-65	64-66	65-67	66-68	66-68	67-69	67-69	67-69	67-69
Bestellgrößen	38	40	42	44	46	48	50	52	54	56	58	60	62	64	66
Bestellgrößen Inch waist	27	28	29	30	32	33	34	36	38	40	42	44	46	48	50
Bestellgrößen Inch inseam length	29	29	30	30	30	31	32	33	33	34	34	35	35	35	35

Schlanke Herrengrößen															
1 Körperhöhe		182-186	182-186	182-186	182-186	184-188	187-191	190-194	190-194	193-197	193-197				
2 Brustumfang		82-85	86-89	90-93	94-97	98-102	103-106	105-110	111-114	115-118	119-122				
3 Bundumfang		69-72	73-76	77-80	81-84	85-88	89-92	93-97	98-101	102-106	107-112				
4 Hüftumfang		88-91	92-94	95-97	98-101	102-104	105-107	108-110	111-113	114-116	117-119				
5 Schrittlänge		81	82	84	86	88	90	90	91	91	92				
6 Ärmellänge		63-65	64-66	64-66	65-67	66-68	67-69	68-70	69-71	69-71	70-72				
Bestellgrößen		84	88	90	94	98	102	106	110	114	118				
Bestellgrößen Inch waist		29	30	31	32	34	36	38	39	40	42				
Bestellgrößen Inch inseam length		32	33	33	34	34	35	36	36	37	37				

Untersetzte Herrengrößen															
1 Körperhöhe	166-171	166-171	166-171	166-171	166-171	166-171	168-173	172-174	174-176	175-177	176-178	177-179	178-180	179-181	180-182
2 Brustumfang	74-77	78-81	82-85	86-89	90-93	94-97	98-102	103-106	105-110	111-114	115-118	119-122	123-126	127-130	131-134
3 Bundumfang	68-71	72-76	77-80	81-84	85-88	89-92	93-96	97-101	102-106	107-111	112-116	117-121	122-126	127-131	132-136
4 Hüftumfang	82-84	85-87	88-91	92-94	95-97	98-101	102-104	105-107	108-110	111-113	114-116	117-119	120-123	124-126	127-130
5 Schrittlänge	68	70	72	73	75	77	79	81	81	82	82	83	83	84	84
6 Ärmellänge	56-58	58-60	58-60	59-61	59-61	60-62	61-63	62-64	63-65	64-66	64-66	65-67	65-67	65-67	65-67
Bestellgrößen	19	20	21	22	23	24	25	26	27	28	29	30	31	32	33
Bestellgrößen Inch waist	28	30	31	32	33	34	36	38	40	42	44	46	47	48	50
Bestellgrößen Inch inseam length	27	28	28	29	29	30	31	31	32	32	32	33	33	34	34

Kurze untersetzte Herrengrößen (Schrittlänge um 5 cm zu untersetzten Größen gekürzt – gilt für Formen 2207, 2208, 2407, 3207)															
1 Körperhöhe	157-167	157-167	157-167	157-167	157-167	157-167	157-167	157-167	157-167	157-167	157-167	157-167	157-167	168-173	168-173
2 Brustumfang	74-77	78-81	82-85	86-89	90-93	94-97	98-102	103-106	105-110	111-114	115-118	119-122	123-126	127-130	131-134
3 Bundumfang	68-71	72-76	77-80	81-84	85-88	89-92	93-96	97-101	102-106	107-111	112-116	117-121	122-126	127-131	132-136
4 Hüftumfang	81-84	85-88	89-92	93-96	97-100	101-104	105-108	109-112	113-116	117-120	121-124	125-128	129-132	133-136	137-141
5 Schrittlänge	63	65	67	68	70	72	74	76	76	77	78	78	79	79	79
6 Ärmellänge	56-58	58-60	58-60	59-61	59-61	60-62	61-63	62-64	63-65	64-66	64-66	65-67	65-67	65-67	65-67
Bestellgrößen	19K	20K	21K	22K	23K	24K	25K	26K	27K	28K	29K	30K	31K	32K	33K
Bestellgrößen Inch waist	28	30	31	32	33	34	36	38	40	42	44	46	47	48	50
Bestellgrößen Inch inseam length	25	26	26	27	27	28	29	29	30	30	30	31	31	32	32

Normale Damengrößen															
1 Körperhöhe					165-174	165-174	165-174	165-174	165-174	165-174	165-174	165-174	165-174	165-174	165-174
2 Brustumfang					82-85	86-89	90-93	94-97	98-102	103-107	108-113	114-119	120-125	126-131	132-137
3 Bundumfang					66-69	70-73	74-77	78-81	82-85	86-89	90-95	96-101	102-107	108-113	114-119
4 Hüftumfang					93-95	96-98	99-101	102-105	105-107	108-112	113-116	117-121	122-126	127-131	132-136
5 Schrittlänge					78	78	78	78	78	78	78	78	78	78	78
6 Ärmellänge					60-62	60-62	60-62	60-62	61-63	61-63	61-63	61-63	62-64	62-64	62-64
Bestellgrößen					34	36	38	40	42	44	46	48	50	52	54
Bestellgrößen Inch waist					26	28	30	32	34	35	38	40	43	46	48
Bestellgrößen Inch inseam length					32	32	32	32	32	32	32	32	32	32	32

Unisex Größenzuordnung Damen und Herren								
Bestellgrößen Damen	XS	S	M	L	XL	XXL	3XL	4XL
Normale Größen	30/32	34/36	38/40	42/44	46/48	50/52	54/56	58/60
Bestellgrößen Herren	XS	S	M	L	XL	XXL	3XL	4XL
Normale Größen	40/42	44/46	48/50	52/54	56/58	60/62	64/66	68/70
Schlanke Größen		88/90	94/98	102/106	110/114	118		
Untersetzte Größen			24	25/26	27/28	29		
Bauch Größen				51	53/55	57/59	61/63	65/67
Kragenweite		37/38	39/40	41/42	43/44	45/46	47/48	49/50

Umrechnungstabelle Damen/Herren									
Damen	38	40	42	44	46	48	50	52	54
Herren	46	48	50	52	54	56	58	60	62
Kinder									
Normal	98/104	110/116	122/128	134/140	146/152	158/164			
Oberweite	55-58	59-62	63-66	67-72	73-79	79-84			
Bundweite	48-51	52-55	56-59	60-63	64-69	70-75			
Gesäßweite	55-59	60-64	65-71	72-78	79-85	86-92			
Schrittlänge	39-45	46-52	53-59	60-66	67-73	74-80			

Alle Maßangaben sind Körpermaße in cm.

Alles auf einen Klick

Ob in unserer digitalen Produktwelt, per App oder in den sozialen Netzwerken – bleiben Sie immer auf dem Laufenden und nutzen Sie unsere zahlreichen Online-Angebote. Kataloge, Broschüren und Preislisten stehen zum bequemen Download bereit, unsere Produkte können dank 360°-Animationen und Zoom-Funktion noch detaillierter entdeckt und im Händlershop schnell und einfach bestellt werden.

Aktuell aufbereitete Artikelstammdaten stellen wir Ihnen über den VTH-eData-Pool zur Verfügung.



www.VTH-eData-Pool.de

Alle unsere Briefe werden mit GOGREEN von Deutsche Post DHL versendet.



Der klimaneutrale Versand mit der Deutschen Post

Die Bilder entstanden auf dem Werksgelände der Firma Klingele Papierwerke in Remshalden. Wir bedanken uns sehr herzlich für die Unterstützung.

KLINGELE
P A P I E R W E R K E

Paul H. Kübler
Bekleidungswerk GmbH & Co. KG
Jakob-Schüle-Str. 11-25
D-73655 Plüderhausen

Fon +49 7181 80 03-0
Fax +49 7181 80 03-31

info@kuebler.eu
www.kuebler.eu

Folgen Sie uns auf:



KÜBLER Workwear App:



Gültig ab 01.08.2019